

## OBJECTIF DE LA FORMATION / MÉTIER

Cette formation préparée par **apprentissage** et en **présentiel** tend à vous former au métier suivant.

Le palefrenier soigneur est un **employé polyvalent** qui assure **les soins quotidiens** aux chevaux ainsi que leurs déplacements, les travaux d'entretien d'écurie, des espaces de travail des chevaux, des lieux d'accueil du public et des abords de l'entreprise.

**Observateur privilégié**, il doit percevoir les changements et comportements anormaux des équidés et doit **savoir réagir** en cas d'aléas. Il réalise des travaux de **maintenance** de premier niveau.

## PRÉREQUIS

- Être âgé(e) de 16 à 29 ans révolus (Si sortie de 3ème : à partir de 15 ans). Pour les PSH sans limite d'âge supérieure ainsi que pour les sportifs de haut niveau.
- Avoir un contrat d'apprentissage avec un professionnel agréé.
- Être reconnu apte à la pratique de l'EPS et de l'équitation par un certificat médical.
- Avoir un niveau équestre G 2
- Satisfaire à un entretien de motivation

## COMPÉTENCES VISÉES

CAPACITES GENERALES	CAPACITES PROFESSIONNELLES
<b>CG1-</b> Agir dans des situations de la vie courante à l'aide de repères sociaux	<b>CP4-</b> Réaliser des soins courants aux équidés
<b>CG2-</b> Mettre en œuvre des actions contribuant à sa construction personnelle	<b>CP5-</b> Réaliser des travaux liés à l'utilisation des équidés
<b>CG3-</b> Interagir avec son environnement social	<b>CP6-</b> Effectuer les travaux liés à l'entretien courant des matériels, bâtiments, installations, aires de travail et abords
	<b>CP7-</b> S'adapter à des enjeux professionnels locaux (Attelage)

## ENTREPRISE D'ACCUEIL


Centre équestre, Écuries de propriétaires, Élevage, Haras ...


## DURÉE DE LA FORMATION

**1 ou 2 ans** selon le parcours précédent (Pour les PSH possibilité d'aménagement de la durée de la formation).

Par an : **12 semaines** par an au CFA (35 h par semaine), **40 semaines** en entreprise dont **5 semaines** de congés payés.

## MODALITÉS D'ÉVALUATION

- Évaluations diagnostiques, formatives et sommatives pendant la formation
- Obtention du diplôme par épreuves terminales.  [Déroulées des épreuves terminales](#)

 La formation est réalisée uniquement de **façon complète**, nous ne proposons pas de validation partielle d'un ou de blocs de compétences.

## APRÈS LA FORMATION

### VIE ACTIVE

Palefrenier soigneur dans un centre équestre, un élevage ou toute structure équestre.

### POURSUITE D'ÉTUDES

BAC PRO CGEH ou CGEA en 3 ans ou en 2 ans selon le niveau, animateur Équestre selon votre niveau équestre.

## DISPENSES ET ÉQUIVALENCES DE DROIT

 [Dispenses d'épreuves selon les diplômes déjà obtenus](#)

## POUR LES PERSONNES EN SITUATION DE HANDICAP

La formation est ouverte aux personnes en situation de handicap sauf restriction liée à l'inhabilité et/ou contre-indication médicale. Pour plus d'informations, contactez notre référente handicap : [handicap.referentecfa@dalzon.com](mailto:handicap.referentecfa@dalzon.com)

 [Accompagnement pour les apprentis en situation de handicap accueillis au CFA](#)

## POUR ALLER PLUS LOIN SI CETTE FORMATION VOUS INTÉRESSE

 [Informations sur l'apprentissage](#)

Le livret d'Accueil de cette formation

 [Livret d'Accueil](#)

Le carnet d'apprentissage de cette formation

 [Carnet d'Apprentissage](#)

## MÉTHODES MOBILISÉES POUR LA FORMATION

- Positionnement
- Des formateurs dont les compétences sont **évaluées annuellement**, diplômés de niveau **minimum 6** pour les domaines généraux et **minimum 4** avec **2 ans d'expérience** pour les domaines techniques et professionnels
- **Cours théoriques** et mise en **application** au CFA et en entreprise
- **Évaluations** diagnostiques, formatives et sommatives
- Soutien individualisé via un **accompagnement**
- **Bilans** trimestriels

## DES MOYENS MATERIELS PEDAGOGIQUES MIS A VOTRE DISPOSITION

Cavalerie d'une vingtaine de chevaux	1 rond de longe	1 salle informatique
Sellerie	Matériels d'obstacles	1 CDI
2 carrières	Une dizaine de salle de cours équipés de vidéoprojecteurs	19 studios de 2 personnes

### MODALITÉS DES INSCRIPTIONS AU CFA

**Inscrivez-vous** sur notre site pour nous donner vos coordonnées et nous conviendrons d'un **RDV au CFA**.

Nos inscriptions sont ouvertes **à partir de janvier** de l'année du début de formation (septembre) et jusqu'à **3 mois après**.

Naturellement vous pouvez nous joindre à tout moment pour des demandes de renseignements par mail [secretariat.cfavestric@dalzon.com](mailto:secretariat.cfavestric@dalzon.com) ou téléphone **04 66 73 13 02**.

Pour le RDV munissez-vous de :

- Votre dernier **bulletin scolaire**
- Votre **niveau** en équitation (validation de galops ou attestation de niveau par un moniteur).

Lors du RDV :


- Vous aurez à rédiger un petit texte sur votre **motivation**.
- Vous rencontrerez la **coordinatrice** avec laquelle vous **échangerez** sur votre cursus et **vos projets** professionnels.

Cette dernière à l'issue de l'entretien vous proposera un **parcours de formation**.

### FRAIS DE LA FORMATION

**L'apprenti ne supporte aucun frais**. C'est en effet l'employeur qui effectue les démarches pour obtenir un financement de la part de l'OPCO (opérateur de compétences) dont il dépend. L'**OPCO** prend en charge le **financement de votre formation au CFA**.

 [Tarifs restauration](#)

 [Tarifs hébergement](#)

### ACCESSIBILITÉ ET ACCÈS

Pour les **personnes en situation de handicap**, l'établissement dispose de **salles de formations accessibles en rez-de-chaussée**.

Transport liO (cars) : lignes **132** et **133** arrêt Collège Lycée Emmanuel D'Alzon

TER : arrêt **Vergèze Codognan** puis ligne **137 liO**

 <https://lio.laregion.fr/>